

第 13 期 2 题课件制作分享

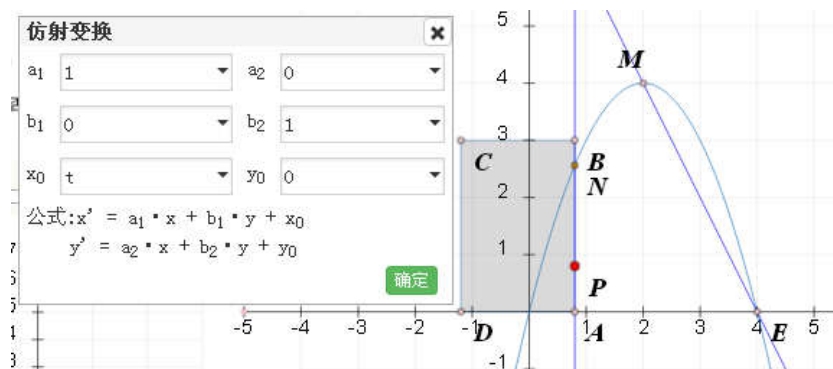
课件特点：1，抽象、动画由参数 t 控制。

2，简洁，界面简洁

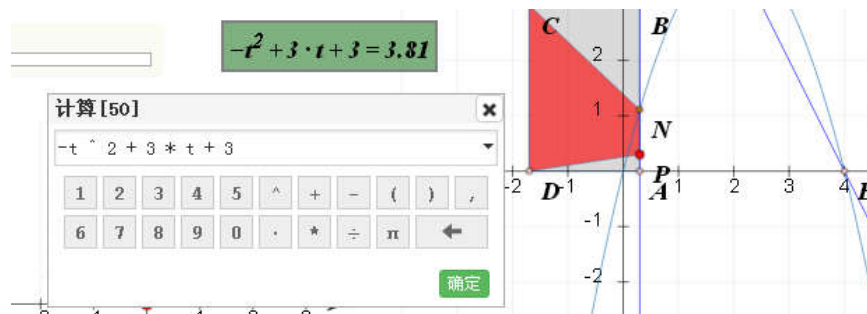
2，制作步骤：

1) 绘制基本图形

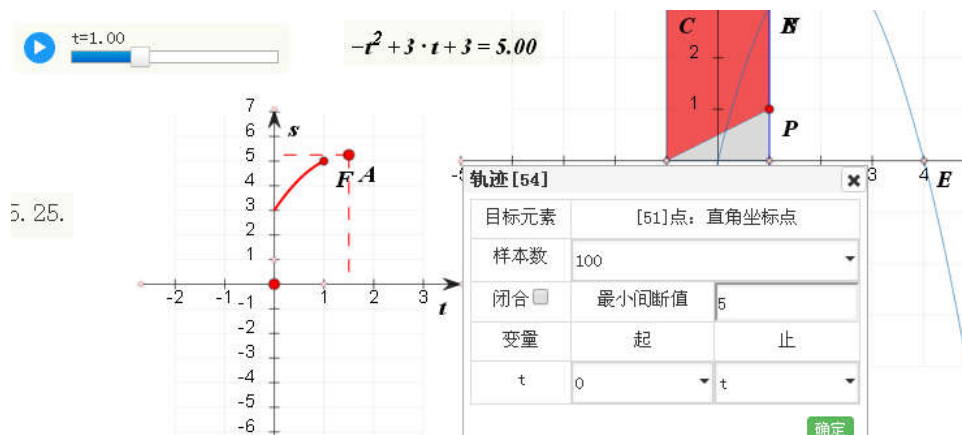
2) 设置参数 t (0-3)，对多边形仿射变换（平移 t ）



3) 计算多边形面积 $s=m001$



4) 作坐标点 $(t, m001)$ ，绘制函数图像（点的轨迹），再设置参数动画。



5. 25.